

プレート (E型) ファン 吐出方向

ファンをご注文の際は、その性能以外に下図に示す呼称によって吐出方向と回転方向をご明記ください。
マサル号プレート(E型)ファンは標準タイプとして16種類の吐出方向があります。

プーリまたはモータ側より見た吐出方向、回転方向を基準としていますので

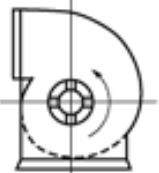
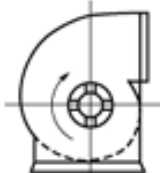

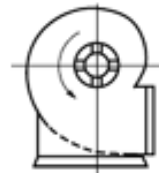
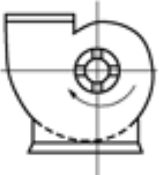
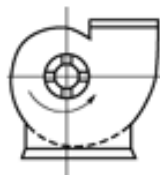
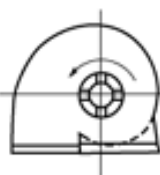
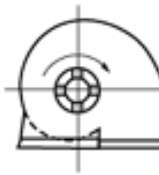
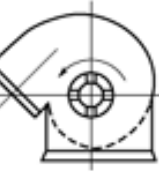


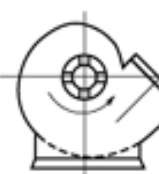




※吐出方向の基本形式は「MS-5型、MS-6型」となります。

ご用命の際は、据え付け、配管、運転等に最も適した吐出方向を選定のうえご連絡下さい。

右回転 = 時計回り方向の回転

左回転 = 反時計回り方向の回転

ファン吐出方向

 MS-1 左回転上部水平吐出	 MS-2 右回転上部水平吐出	 MS-3 右回転下部水平吐出	 MS-4 左回転下部水平吐出
 MS-5 右回転上向吐出	 MS-6 左回転上向吐出	 MS-7 左回転下向吐出	 MS-8 右回転下向吐出
 MS-9 左回転上部斜下向	 MS-10 右回転上部斜下向	 MS-11 右回転下部斜上向	 MS-12 左回転下部斜上向
 MS-13 左回転上部斜上向	 MS-14 右回転上部斜上向	 MS-15 右回転下部斜下向	 MS-16 左回転下部斜下向

※この図式はプーリ側から見たものです。